



Avaloirs d'égout

BECOME



ÉTANCHÉITÉ:

- *JOINT MASTIC ENTRE ÉLÉMENTS*
- *JOINTS À LÈVRES PVC Ø 160 au Ø 315*

- **REGARD PRÊT À POSER AVEC SON JOINT**

(ou trou découpé pour tuyau béton ou autres matériaux, ou voile à casser)

- **PAROI DE 80mm**
- **PLUSIEURS POSSIBILITÉS DE BRANCHEMENT SUR CHAQUE REGARD**



*livraison sur
toute la France
à partir d'une palette*

BECOME

Levée des Capucins - 45650 Saint Jean le Blanc
Tél : 02 38 56 22 24 - Fax : 02 38 66 53 60
www.become.fr - e.mail : become@become.fr

FONTE

REGARDS À UTILISER

POSSIBILITÉ
SIPHOÏDE
 
POSSIBILITÉ
PANIER

RÉF .

SECTION INTÉRIEURE



Grille avaloir
prof. A / prof. T

• 3 possibilités



D42

ø 420

D50

ø 500

C38

380 x 380



réf. D42

Grilles plates

400 X 400

500 X 500

Grilles concaves

600 X 600

• 2 possibilités



PRC

640 x 640

C38

380 x 380



réf. C38



Grille Selecta 500

• 4 possibilités

Grille Tempo

• 4 possibilités

Grille plate 500X500

• 4 possibilités



D42

ø 420

D50

ø 500

C38

380 x 380

PRC

640 x 640



réf. D42



**Grille Selecta Maxi
et Tempo +**

• 2 possibilités



D50

ø 500

PRC

640 x 640



réf. D50

Grille 750 X 300 avec cadre

Grille 750 X 300

avec cadre renforcé PAM



753C

660 x 220

D42

ø 420

D50

ø 500



réf. 753C

Plaque de recouvrement

Prof. A / Prof. T

• 2 possibilités



PRC

640 x 640

753C

660 x 220



réf. PRC

Plaque de recouvrement

Prof. A / Prof. T

+

Grille 750 x 300

avec cadre renforcé

• 2 possibilités



GPRM(T/A)

970 x 600



réf. PRC

Avaloir

Prof. A / Prof. T



753C

660 x 220



réf. 753C

Avaloir

Prof. A / Prof. T

+

Grille 750 x 300

avec cadre renforcé

• 2 possibilités



GAM (T/A)

640 x 410



réf. GAMA

Documentation détaillée par produit sur demande