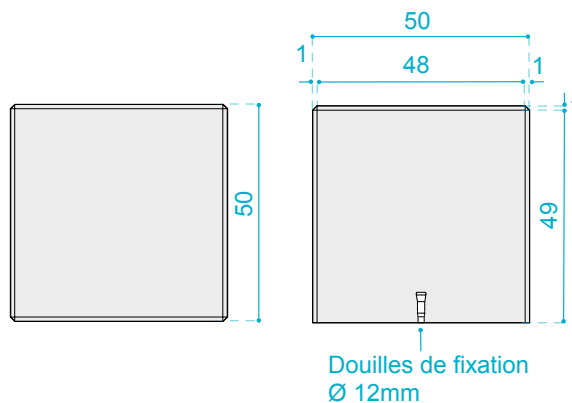


Borne cubique

Pose : scellée avec douille de fixation, collée ou encastrée dans le sol.

Manutention : à l'aide d'une pince à bordure.

Désignation	Dim. (cm)	Poids (kg)	Finitions et coloris
Borne cubique	50 x 50 x 50	300	Désactivée: beige nuancé, gris ardoise Sablée : gris, blanc, vanille, anthracite Aspect brut : gris, blanc



> Borne cubique



> Bloc borne



> Crotte de mammoth

Bloc borne



Désignation	Dim. (cm)	Poids (kg)	Finition et coloris
Bloc borne	108 x 52 x 60	680	Aspect brut : gris

Pose : collée, encastrée dans le sol ou scellée par brochage (barre Ø32 sur demande)

Manutention : avec mains de levage spéciales.

Crotte de mammoth

Robustes et dissuasives, ces bornes offrent une solution efficace pour prévenir les intrusions non désirées.



Désignation	Dim. (cm)	Poids (kg)	Finition et coloris
Crotte de mammoth	75 x 37 x 37	175	Aspect brut : gris
Crotte de mammoth avec trous	75 x 37 x 37	175	Aspect brut : gris

Pose : collée, encastrée dans le sol ou scellée par brochage (barre Ø32 sur demande)

Manipulation : avec mains de levage spéciales pour le modèle avec trous ou avec pince adaptée.

Nuancier :
se référer
aux détails
de chaque
produit

Désactivée :



Beige nuancé Gris ardoise

Sablée :



Gris Blanc Anthracite Vanille

Aspect Brut :



Blanc Gris

Pour plus d'informations,
visitez notre site internet
www.alkern.fr



LES BORNES & POTELETS

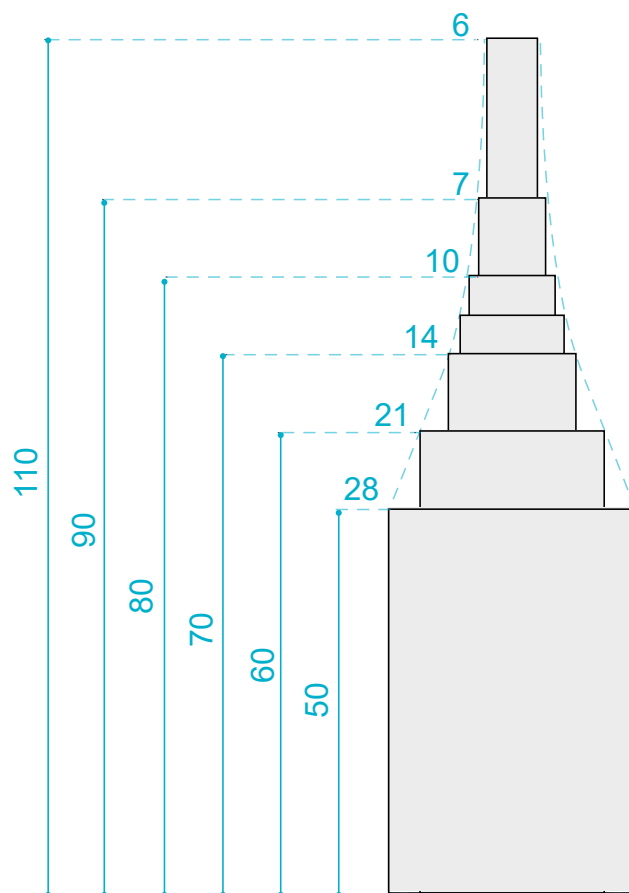
3

De nombreux
modèles conformes
à la réglementation
d'accessibilité des
personnes à mobilité
réduite, pour satisfaire
tous vos besoins !

**Nos bornes respectent
le décret n°2006-1658
relatif à l'accessibilité
de la voirie et des
espaces publics.**

Vous trouverez ci-dessous
un rappel des contraintes
dimensionnelles que le mobilier
urbain doit respecter dans les
zones de circulation
des piétons.

Afin de respecter la
**réglementation d'accessibilité
des personnes à mobilité
réduite**, les techniques de pose
de nos bornes peuvent varier
(coller, sceller ou emboîter),
se référer au schéma ci-contre.



Bornes coccinelles

Notre borne en béton originale en forme de coccinelle, est une solution ludique et efficace pour délimiter vos espaces extérieurs. Avec un poids imposant de 1000 kg, cette borne dissuade efficacement les stationnements abusifs tels que ceux des poids lourds et des caravanes, assurant ainsi la sécurité et l'intégrité de votre zone.




Nos bornes peuvent être peintes selon vos préférences sur demande, offrant ainsi une personnalisation supplémentaire pour s'harmoniser parfaitement avec votre environnement.

Pose : collée ou scellée par brochage (barre Ø32 sur demande)
Manipulation uniquement avec manille spéciale.

Désignation	Dim. (cm)	Poids (kg)	Finition et coloris
Coccinelle	130 x 120 x 60	1000	Aspect brut : gris



> Borne coccinelle



> Borne sphérique



> Borne Mons-en-Barœul

Bornes Sphérique et Mons-en-Barœul



Sphérique

Pose : Douille en dessous de fixation et manutention (diam. de 12 mm). Prévoir une crosse d'ancrage (non fournie) à sceller dans le mortier.



Mons-en-Barœul

Pose : Collée ou encastrée dans le sol.

Désignation	Dim. (cm)	Poids (kg)	Finitions et coloris
Sphérique	Ø 60	283	Sablée : gris / blanc / vanille / anthracite
Mons-en-Barœul	Ø 65 x 61	385	Désactivée : beige nuancé / gris ardoise / gris éclats onyx Sablée : gris / blanc / gris éclats onyx / vanille / noir Aspect brut : gris / blanc

Sablée :



Gris



Blanc



Gris éclats onyx



Anthracite



Vanille



Noir

Désactivée :



Beige nuancé



Gris éclats onyx



Gris ardoise

Aspect Brut :



Blanc



Gris

Nuancier :
se référer
aux détails
de chaque
produit