



**LA SÉCURITÉ AVANT TOUT**

**BECOME**

Levée des Capucins - 45650 Saint-Jean le Blanc  
Tél: 02 38 56 22 24 - Fax: 02 38 66 53 60  
www.become.fr - e.mail: become@become.fr

# SÉCURITÉ

# STOCKAGE AISÉ

# ÉCONOMIQUE (RÉEMPLOIS SUR 10 ANS ET +)

Pose facile sur sol inégal



Calage des montants par cales bois ou les trous remplis de gravier



Cerclage

Manutention par ancres et mains de levage




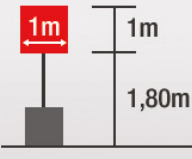
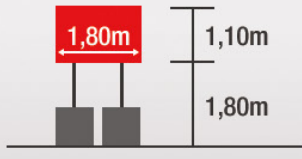

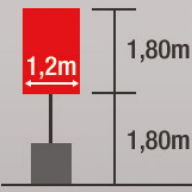
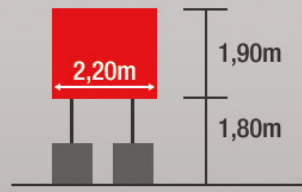

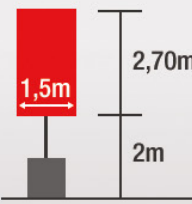
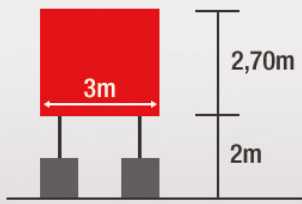

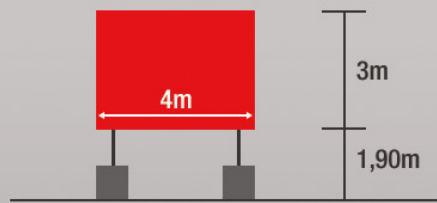
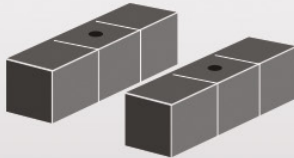
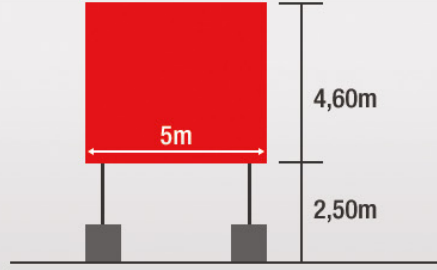
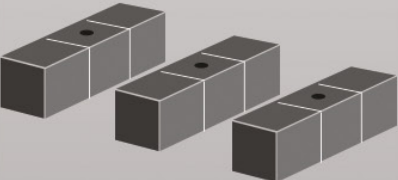
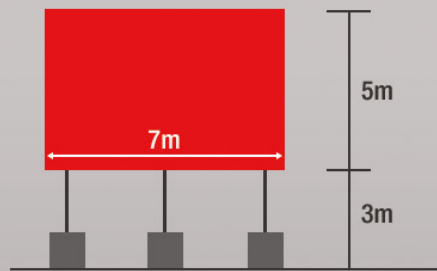
Canal d'évacuation d'eau

Ancrage et main de levage galvanisé



REF	DIMENSIONS	POIDS	OUVERTURE (mm)	ENTRAXE Ø TIGES (mm)	PASSAGE CÂBLE
<b>PRO1</b>	80 x 80 x 80	1100 kg	Ø 190/160		
<b>PRO2</b>	100 x 100 x 100	2200 kg	Ø 320/280		
<b>PRO2 140</b>	100 x 100 x 100	2100 kg	140 x 140		
<b>PRO3</b>	130 x 130 x 100	3800 kg	Ø 320/280		
<b>PROL</b>	90 x 90 x 200	3700 kg	Ø 320/280		
<b>PROC2</b>	Ø 110 x 110	2200 kg	Ø 320/280		
<b>PROL2</b>	80 x 100 x 120	2100 kg	Ø 320/280		
<b>PROE</b>	110 x 110 x 40	1020 kg	Ø 300		
<b>PRO118</b>	80 x 80 x 80	1180 kg		Entraxe 200 x 200 Ø TIGES 18	OUI
<b>PRO122</b>	80 x 80 x 80	1180 kg		Entraxe 200 x 200 Ø TIGES 22	OUI
<b>PRO124</b>	80 x 80 x 80	1180 kg		Entraxe 300 x 300 Ø TIGES 24	OUI
<b>PRO218</b>	100 x 100 x 100	2100 kg		Entraxe 200 x 200 Ø TIGES 18	
<b>PRO224PC</b>	100 x 100 x 100	2300 kg		Entraxe 300 x 300 Ø TIGES 24	OUI
<b>PROC224</b>	Ø 110 x 100	2245 kg		Entraxe 300 x 300 Ø TIGES 24	
<b>PRO2 -318</b>	100 x 100 x 100	2245 kg		Entraxe 300 x 300 Ø TIGES 18	
<b>PRO2 -318PC</b>	100 x 100 x 100	2245 kg		Entraxe 300 x 300 Ø TIGES 18	OUI
<b>PRO324PC</b>	130 x 130 x 100	3800 kg		Entraxe 300 x 300 Ø TIGES 24	OUI
<b>PRO224C140</b>	100 x 100 x 100	2100 kg	140 x 140	Entraxe 300 x 300 Ø TIGES 24	
<b>PRO224C270</b>	100 x 100 x 100	2100 kg	Ø 270	Entraxe 300 x 300 Ø TIGES 24	
<b>PRO3140-300</b>	140 x 140 x 80	3 500 KG		Entraxe 300 x 300 Ø TIGES 24	OUI
<b>PRO3140-400</b>	140 x 140 x 80	3 500 KG		Entraxe 400 x 400 Ø TIGES 24	OUI

# MASSIFS PROVISOIRES POUR PANNEAUX PROVISOIRES

REF	DIMENSIONS (CM)	POIDS	EXEMPLE D'UTILISATION	
			1 PIED	2 PIEDS
PRO 1	80 X 80 X 80	1 100 KG 		
PRO 2	100 X 100 X 100	2 200 KG 		
PRO 2 TROTTOIR	80 X 120 X 100			
PRO 3	130 X 130 X 100	3 700 KG 		
2 x PRO L	2 fois 90 x 90 x 200	3 700 kg x 2 		
2 ensembles de 3 PRO 2 solidaires entre eux	2 fois 100 x 100 x 300	6 600 kg x 2 		
3 ensembles de 3 PRO 2 solidaires entre eux	3 fois 100 x 100 x 300	6 600 kg x 3 		
2 ensembles de 3 PRO 3 solidaires entre eux	2 fois 130 x 100 x 390	11 100 kg x 2 